

# MIKE-X - MODULO RICHIESTA PER PULSANTIERA

## Tipo di protezione

ATEX II 2 G Ex db IIC T6 Gb  
 II 2 D Ex tb IIIC T85°C Db  
 IECEX Ex db IIC T6 Gb  
 Ex tb IIIC T85°C Db


Barrare la casella per accettare il tipo di protezione fornito

## Tipo pulsantiera

4 - 8 attuatori: pulsantiera singola

12 - 16 attuatori: pulsantiera doppia

## Simboli



## Opzioni

Riscaldatore anti-condensa

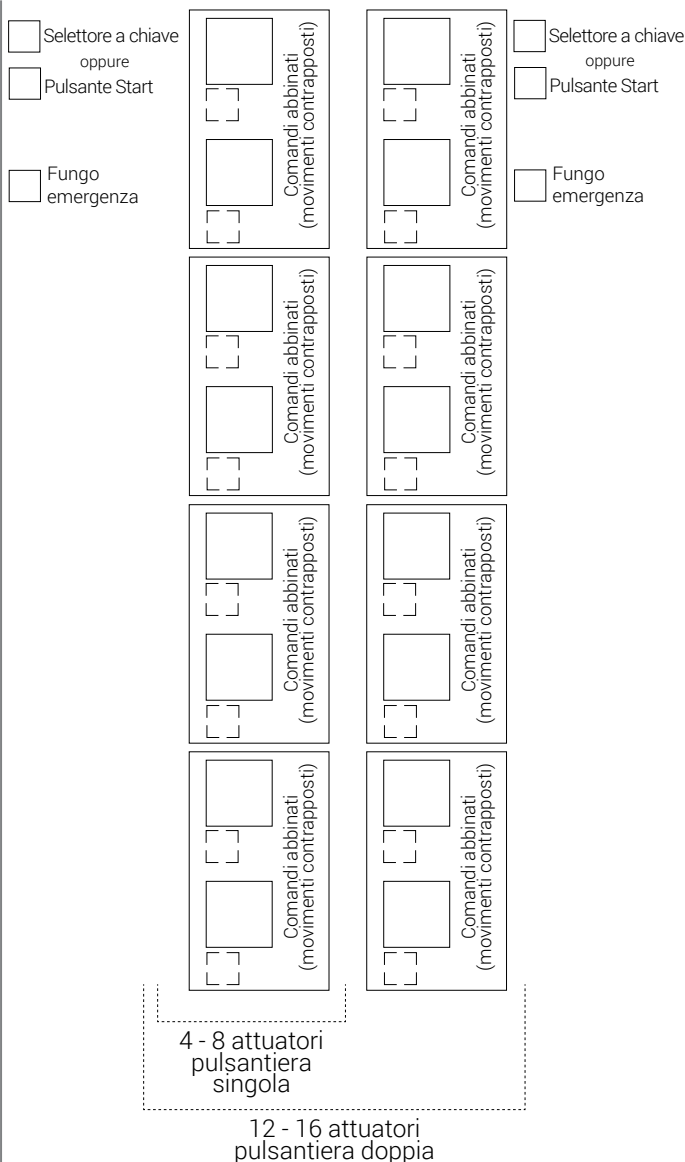
Vernice speciale

Ponticelli di connessione


## Istruzioni

- Barrare la casella per accettare il tipo di protezione fornito.
- Indicare il tipo di pulsantiera richiesto: 4 - 8 attuatori (pulsantiera singola), 12 - 16 attuatori (pulsantiera doppia).
- Indicare il numero corrispondente all'elemento di comando richiesto (casella tratteggiata). Quando sono richiesti dei tasti, indicare la direzione della freccia nel quadrato corrispondente.  
 Nel caso si desideri il selettore a chiave o il pulsante verde di Start ed il fungo di emergenza, barrare la casella in corrispondenza della posizione richiesta.  
 Nel caso di pulsantiera doppia, completare entrambe le colonne.
- **Attenzione: i comandi con movimenti contrapposti (es: salita – discesa) sono abbinati verticalmente in colonna.**
- Indicare le eventuali opzioni richieste barrando la casella corrispondente.

**NOTA: I pulsanti forniti sono a una o due velocità.**



Pulsantiera singola  
4 - 8 attuatori



Pulsantiera doppia  
12 - 16 attuatori

