

SPA - MODULO RICHIESTA PER PULSANTIERA NON STANDARD

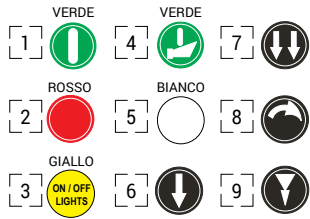
Tipo di protezione

Barrare la casella per indicare il tipo di protezione richiesto

Ex II 2 G II 2 D
Ex d IIB T6 Gb o Ex d IIC T6 Gb
Ex tb IIIC T85°C Db IP66
Gruppo di custodia II B

Ex II 2 G II 2 D
Ex d IIB T6 Gb o Ex d IIC T6 Gb
Ex tb IIIC T85°C Db IP66
Gruppo di custodia II C

Elementi di comando

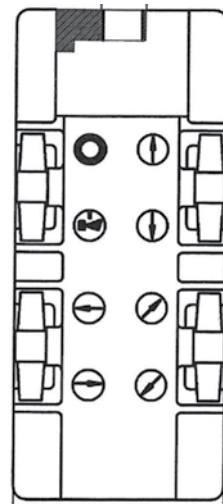
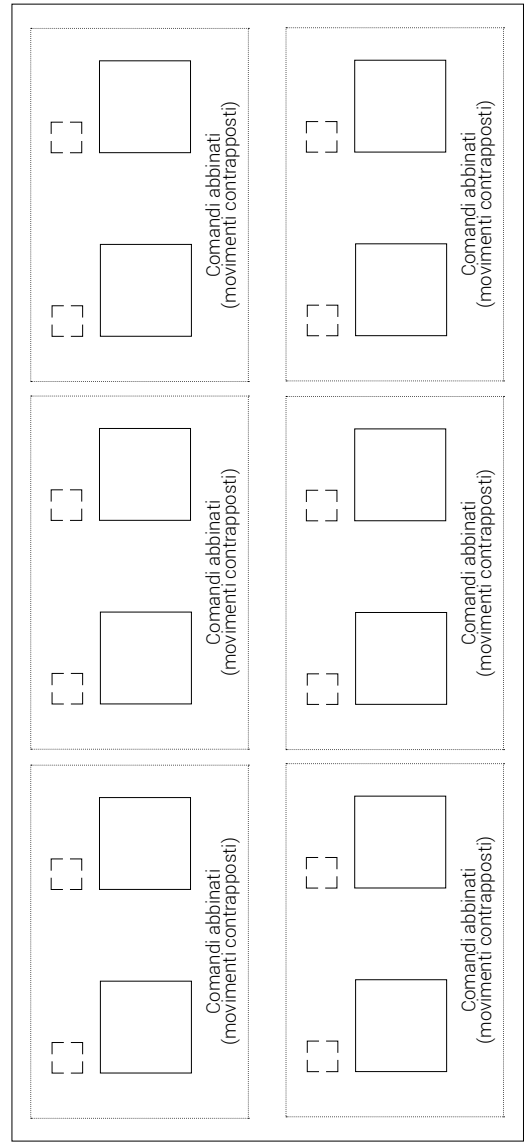


Pulsante a fungo arresto emergenza

Istruzioni

- Indicare il tipo di protezione richiesto barrando la casella corrispondente.
- Compilare lo schema della pulsantiera per il numero di elementi di comando richiesti (2, 4, 6, 8, 10 o 12 attuatori).
- Indicare il numero corrispondente all'elemento di comando richiesto (casella tratteggiata). Quando sono richiesti dei tasti, indicare la direzione della freccia nel quadrato corrispondente.
- **Attenzione: i comandi con movimenti contrapposti (es: salita – discesa) sono abbinati verticalmente in colonna.**

NOTA: Gli elementi di comando forniti sono ad una velocità o due velocità.



Note
