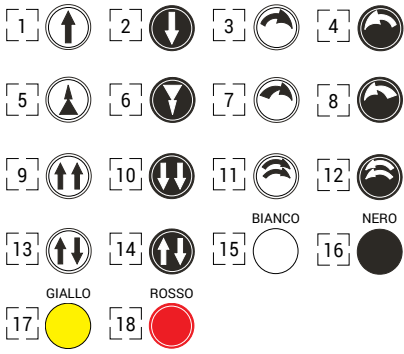


# NPA-CP - MODULO RICHIESTA PER PULSANTIERA NON STANDARD

### Elementi di comando



- 19] PRSL0517PI Tappo otturatore
- 20] PRSL0600PI Pulsante a fungo arresto emergenza
- 21] PRSL0512PI Pulsante a fungo a impulsi
- 22] PRSL0520PI Pulsante a fungo con chiave

*I pulsanti a fungo vengono montati con l'interruttore PRSL0508PI (1 velocità 3NC).*

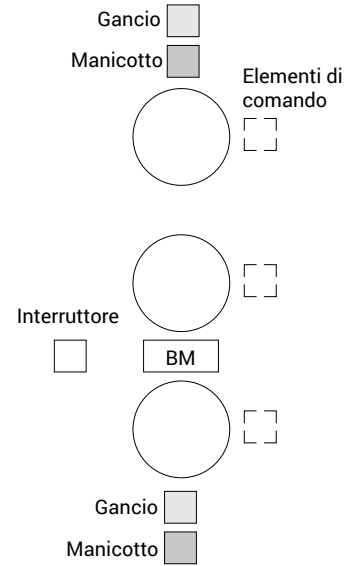
### Interruttori a 1 velocità

- A] PRSL0458PI Interruttore bipolare
- B] PRSL0459PI Interruttore bipolare con contatto per freno
- C] PRSL0471PI Interruttore tripolare
- D] PRSL0472PI Interruttore tripolare con contatto per freno

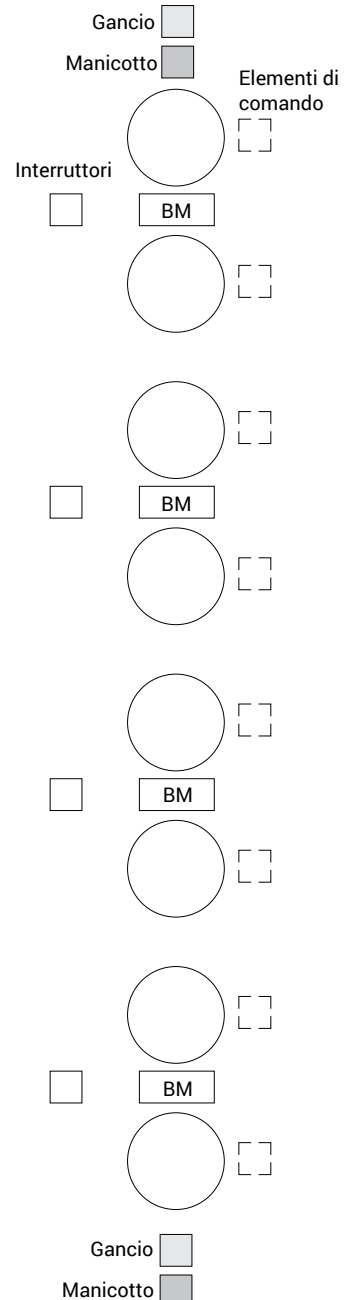
### Interruttori a 2 velocità

- E] PRSL0460PI Interruttore bipolare
- F] PRSL0461PI Interruttore bipolare con contatto per freno

### 3 attuatori



### 2-4-6-8 attuatori



### Istruzioni

- Compilare lo schema della pulsantiera per il numero di elementi di comando richiesti (2, 3, 4, 6, oppure 8 attuatori).
- Nella casella tratteggiata indicare il numero relativo all'elemento di comando richiesto. Nel caso di pulsanti, indicare la direzione della freccia nel cerchio corrispondente.
- Indicare la lettera relativa agli interruttori richiesti.
- Indicare se è richiesto il blocco meccanico tra i pulsanti barrando la casella corrispondente **BM**.
- Indicare se manicotto e gancio sono richiesti in alto o in basso barrando la casella corrispondente.

### Note

---

---

---

---

---

---

---

---

---

---

---

---

---

---

---

---

---

---

---

---

---

---

---

---

---

---