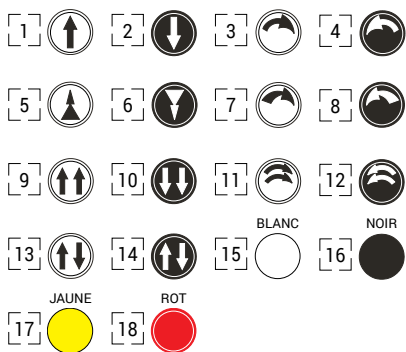


**NPA-CP - FORMULAIRE DE COMMANDE POUR BOÎTE À BOUTONS NON STANDARD**

2

**Éléments de commande**



[19] PRSL0517PI Bouchon obturateur

[20] PRSL0600PI Poussoir champignon pour arrêt d'urgence

[21] PRSL0512PI Poussoir champignon à impulsions

[22] PRSL0520PI Poussoir champignon avec clef

*Les poussoirs champignon sont assemblés avec les interrupteurs PRSL0508PI (1 vitesse 3NC).*

**Interrupteurs à 1 vitesse**

[A] PRSL0458PI Interrupteur bipolaire

[B] PRSL0459PI Interrupteur bipolaire avec contact pour frein

[C] PRSL0471PI Interruttore tripolaire

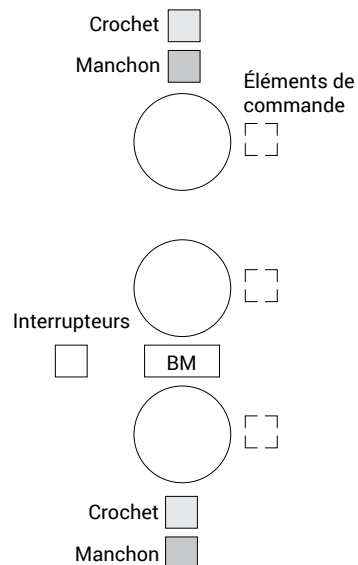
[D] PRSL0472PI Interruttore tripolaire avec contact pour frein

**Interrupteurs à 2 vitesses**

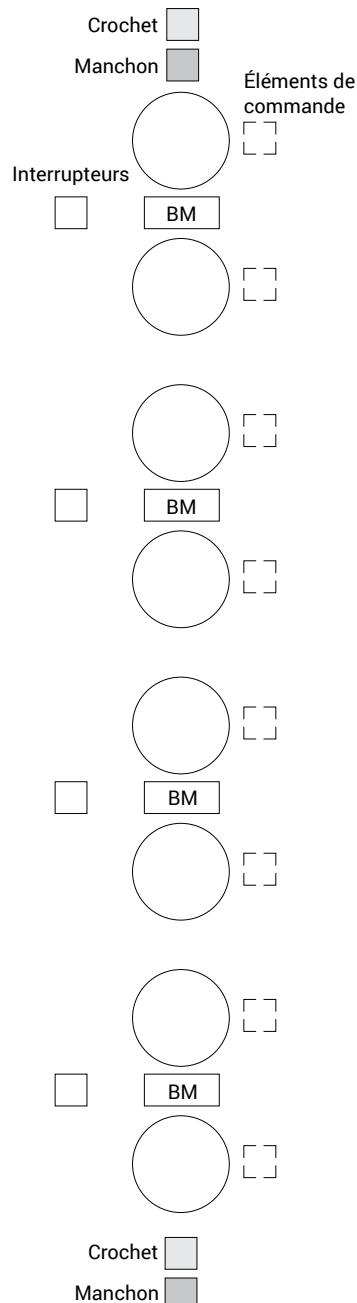
[E] PRSL0460PI Interrupteur bipolaire

[F] PRSL0461PI Interrupteur bipolaire avec contact pour frein

**3 actionneurs**



**2-4-6-8 actionneurs**



**Instructions**

- Remplir le schéma de la boîte à boutons selon le nombre d'éléments de commande souhaités (2, 3, 4, 6, ou 8 boutons).
- Indiquer le nombre correspondant à l'élément de commande souhaité (case en pointille). En cas de poussoir, indiquer la direction de la flèche dans le carré correspondant.
- Dans la case non pointillée indiquer la lettre correspondant à l'interrupteur souhaité pour le poussoir.
- Indiquer si on souhaite le blocage mécanique en cochant la case correspondante **BM**.
- Indiquer si le manchon et le crochet sont demandés en haut ou en bas en cochant les case correspondantes.

**Notas**

---

---

---

---

---

---

---

---

---

---

---

---

---

---

---

---

---

---

---

---

---

---

---

---

---

---

---

---

---

---